




Scénario : 12
Exploitation : coopmilly
Parcelle : eric1
Type de sol : limon

Commentaires :

Adventices étudiées :

Adventices :	Risque :
Ray-grass	50 (64) 
Vulpin	51 (67) 
Gaillet	44 (61) 

Scénario :

Année 1 - Blé d'hiver

Date de semis Oct-d2 Ray-grass 52 Vulpin 60 Gaillet 97	Étouffement culture Association de cultures : Faible Ray-grass -4 Vulpin -4 Gaillet -4	Interculture Ray-grass 0 Vulpin 0 Gaillet 0	Date de labour Aoû-d1 Ray-grass -4 Vulpin -4 Gaillet -4	Densité de semis 250 gr/m² Ray-grass 0 Vulpin 0 Gaillet 0
Entre rangs 12.5 cm Ray-grass -2 Vulpin -2 Gaillet -2	Variété Non couvrante Ray-grass 0 Vulpin 0 Gaillet 0	Désherbage mécanique Bineuse : Houe rotative : Herse étrille : Ray-grass 0 Vulpin 0 Gaillet 0	Désherbage chimique 	Score annuel Ray-grass 42 Vulpin 49 Gaillet 87

Année 2 - Orge d'hiver

Date de semis Oct-d1 Ray-grass 66 Vulpin 83 Gaillet 92	Étouffement culture Association de cultures : Fort Ray-grass -10 Vulpin -10 Gaillet -10	Interculture Sep-d3 50% Ray-grass -5 Vulpin -6 Gaillet -3	Date de labour Pas de labour Ray-grass 0 Vulpin 0 Gaillet 0	Densité de semis 250 gr/m² Ray-grass 0 Vulpin 0 Gaillet 0
Entre rangs 12.5 cm Ray-grass -2 Vulpin -2 Gaillet -2	Variété Non couvrante Ray-grass 0 Vulpin 0 Gaillet 0	Désherbage mécanique Bineuse : Houe rotative : Herse étrille : Ray-grass 0 Vulpin 0 Gaillet 0	Désherbage chimique 	Score annuel Ray-grass 49 Vulpin 65 Gaillet 78

Année 3 - Colza d'hiver

Date de semis	Étouffement culture	Interculture	Date de labour	Densité de semis
Août-d3	Association de cultures : Moyen	Août-d2 50%	Pas de labour	12 gr/m²
Ray-grass 96	Ray-grass -6	Ray-grass -3	Ray-grass 0	Ray-grass 0
Vulpin 89	Vulpin -6	Vulpin -1	Vulpin 0	Vulpin 0
Gaillet 25	Gaillet -6	Gaillet 0	Gaillet 0	Gaillet 0
Entre rangs	Variété	Désherbage mécanique	Désherbage chimique	Score annuel
25 cm	Non couvrante	Bineuse : Houe rotative : Herse étrille :		Ray-grass 85
Ray-grass -2	Ray-grass 0	Ray-grass 0		Vulpin 79
Vulpin -2	Vulpin 0	Vulpin 0		Gaillet 17
Gaillet -2	Gaillet 0	Gaillet 0		

Année 4 - Blé d'hiver

Date de semis	Étouffement culture	Interculture	Date de labour	Densité de semis
Oct-d1	Association de cultures : Faible	Août-d2 50%	Pas de labour	250 gr/m²
Ray-grass 69	Ray-grass -4	Ray-grass -3	Ray-grass 0	Ray-grass 0
Vulpin 87	Vulpin -4	Vulpin -1	Vulpin 0	Vulpin 0
Gaillet 95	Gaillet -4	Gaillet 0	Gaillet 0	Gaillet 0
Entre rangs	Variété	Désherbage mécanique	Désherbage chimique	Score annuel
12.5 cm	Non couvrante	Bineuse : Houe rotative : Herse étrille :		Ray-grass 60
Ray-grass -2	Ray-grass 0	Ray-grass 0		Vulpin 80
Vulpin -2	Vulpin 0	Vulpin 0		Gaillet 89
Gaillet -2	Gaillet 0	Gaillet 0		

Année 5 - Féverole de printemps

Date de semis	Étouffement culture	Interculture	Date de labour	Densité de semis
Mar-d1	Association de cultures : Très faible	Août-d3 50%	Fév-d3	12 gr/m²
Ray-grass 33	Ray-grass 0	Ray-grass -4	Ray-grass -4	Ray-grass 0
Vulpin 36	Vulpin 0	Vulpin -3	Vulpin -5	Vulpin 0
Gaillet 9	Gaillet 0	Gaillet 0	Gaillet -5	Gaillet 0
Entre rangs	Variété	Désherbage mécanique	Désherbage chimique	Score annuel
42 cm	Non couvrante	Bineuse : Avr-d3 Houe rotative : Herse étrille :		Ray-grass 24
Ray-grass 0	Ray-grass 0	Ray-grass -1		Vulpin 27
Vulpin 0	Vulpin 0	Vulpin -1		Gaillet 4
Gaillet 0	Gaillet 0	Gaillet -0		