




Exploitation : EARL Saint-Anges
Parcelle : La Maladrerie
Type de sol : Sablo-limoneux

Commentaires :

Adventices étudiées :

| Adventices : | Risque : | |
|--------------|----------|---|
| Vulpin | 77 |  |
| Sanve | 17 |  |
| Ravenelle | 39 |  |

Situation initiale :

Année 1 - Blé d'hiver

| Date de semis | Étouffement culture | Interculture | Date de labour | Densité de semis |
|---------------|--|--|---------------------|------------------|
| Sep-d1 | Association de cultures : Aucune Moyen | Date des faux semis : Oct-d1 Date de semis du couvert : Nov-d2 Date de destruction : Déc-d1 | Déc-d2 | 350 gr/m² |
| Vulpin 107 | Vulpin -6 | Vulpin -6 | Vulpin -9 | Vulpin 0 |
| Sanve 25 | Sanve -6 | Sanve -1 | Sanve -3 | Sanve 0 |
| Ravenelle 39 | Ravenelle -6 | Ravenelle -2 | Ravenelle -3 | Ravenelle 0 |
| Entre rangs | Variété | Désherbage mécanique | Désherbage chimique | Score annuel |
| 25 cm | Très couvrante | Bineuse : Nov-d2 Houe rotative : Herse étrille : Aoû-d1 | Avr-d1 | |
| Vulpin 0 | Vulpin -2 | Vulpin -1 | | Vulpin 83 |
| Sanve 0 | Sanve -2 | Sanve -0 | | Sanve 13 |
| Ravenelle 0 | Ravenelle -2 | Ravenelle -2 | | Ravenelle 24 |