

Exploitation :  
Parcelle :  
Type de sol :





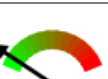
Ferme  
Parcelle  
Argile à silex

## Commentaires :

Parcelle en pente de 14 ha

Colza - BTH - OH (fourrager) - sur parcelle en pente "Parcelle", argile à silex

## Adventices étudiées :

Adventices :	Risque :	
Vulpin	44	
Ray-grass	45	
Gaillet	56	
Matricaire	33	
Sanve	8	

## Situation initiale :

### Année 1 - Colza d'hiver

Date de semis	Étouffement culture	Interculture	Date de labour	Densité de semis
Août-d3	Association de cultures : Aucune Moyen	Date des faux semis : Août-d2    Jul-d3 Date de semis du couvert : Non définie Date de destruction : Non définie	Pas de labour	40 gr/m²
Vulpin 89	Vulpin -6	Vulpin -1	Vulpin 0	Vulpin 0
Ray-grass 96	Ray-grass -6	Ray-grass -4	Ray-grass 0	Ray-grass 0
Gaillet 25	Gaillet -6	Gaillet 0	Gaillet 0	Gaillet 0
Matricaire 30	Matricaire -6	Matricaire -3	Matricaire 0	Matricaire 0
Sanve 16	Sanve -6	Sanve -2	Sanve 0	Sanve 0

Entre rangs	Variété	Désherbage mécanique	Désherbage chimique	Score annuel
25 cm	Moyennement couvrante	Bineuse : Houe rotative : Herse étrille :	Nov-d1    Sep-d1	
Vulpin -2	Vulpin -1	Vulpin 0		Vulpin 78
Ray-grass -2	Ray-grass -1	Ray-grass 0		Ray-grass 83
Gaillet -2	Gaillet -1	Gaillet 0		Gaillet 16
Matricaire -2	Matricaire -1	Matricaire 0		Matricaire 19
Sanve -2	Sanve -1	Sanve 0		Sanve 5

## Année 2 - Blé d'hiver

Date de semis	Étouffement culture	Interculture	Date de labour	Densité de semis
Oct-d2	Association de cultures : Aucune Faible	Date des faux semis : Sep-d3 Sep-d1 Aoû-d2 Date de semis du couvert : Non définie Date de destruction : Non définie	Pas de labour	230 gr/m²
Vulpin 60	Vulpin -4	Vulpin -11	Vulpin 0	Vulpin 0
Ray-grass 52	Ray-grass -4	Ray-grass -13	Ray-grass 0	Ray-grass 0
Gaillet 97	Gaillet -4	Gaillet -3	Gaillet 0	Gaillet 0
Matricaire 29	Matricaire -4	Matricaire -4	Matricaire 0	Matricaire 0
Sanve 21	Sanve -4	Sanve -2	Sanve 0	Sanve 0
Entre rangs	Variété	Désherbage mécanique	Désherbage chimique	Score annuel
13 cm	Moyennement couvrante	Bineuse : Houe rotative : Herse étrille :	Nov-d3 Oct-d2	Vulpin 42
Vulpin -2	Vulpin -1	Vulpin 0		Ray-grass 32
Ray-grass -2	Ray-grass -1	Ray-grass 0		Gaillet 88
Gaillet -2	Gaillet -1	Gaillet 0		Matricaire 18
Matricaire -2	Matricaire -1	Matricaire 0		Sanve 12
Sanve -2	Sanve -1	Sanve 0		

## Année 3 - Orge d'hiver

Date de semis	Étouffement culture	Interculture	Date de labour	Densité de semis
Oct-d2	Association de cultures : Aucune Fort	Date des faux semis : Sep-d3 Sep-d2 Date de semis du couvert : Non définie Date de destruction : Non définie	Pas de labour	275 gr/m²
Vulpin 56	Vulpin -10	Vulpin -11	Vulpin 0	Vulpin 0
Ray-grass 48	Ray-grass -10	Ray-grass -10	Ray-grass 0	Ray-grass 0
Gaillet 95	Gaillet -10	Gaillet -4	Gaillet 0	Gaillet 0
Matricaire 23	Matricaire -10	Matricaire -3	Matricaire 0	Matricaire 0
Sanve 11	Sanve -10	Sanve -1	Sanve 0	Sanve 0
Entre rangs	Variété	Désherbage mécanique	Désherbage chimique	Score annuel
20 cm	Très couvrante	Bineuse : Houe rotative : Herse étrille :	Oct-d3 Aoû-d3	Vulpin 33
Vulpin 0	Vulpin -2	Vulpin 0		Ray-grass 27
Ray-grass 0	Ray-grass -2	Ray-grass 0		Gaillet 79
Gaillet 0	Gaillet -2	Gaillet 0		Matricaire 8
Matricaire 0	Matricaire -2	Matricaire 0		Sanve 0
Sanve 0	Sanve -2	Sanve 0		