




Exploitation :
Parcelle :
Type de sol :

EARL de Woecourt
Bruau Terre
Argilo calcaire moyen

Commentaires :

Adventices étudiées :

Adventices :	Risque :
Vulpin	0 
Gaillet	0 
Renouée des oiseaux	29 

Situation initiale :

Année 1 - Maïs

Date de semis Mai-d2 Vulpin 4 Gaillet 0 Renouée des oiseaux 48	Étouffement culture Association de cultures : Aucune Faible Vulpin -4 Gaillet -4 Renouée des oiseaux -4	Interculture Date des faux semis : Aoû-d2 Date de semis du couvert : Sep-d1 Date de destruction : Déc-d3 Vulpin -1 Gaillet 0 Renouée des oiseaux 0	Date de labour Déc-d3 Vulpin -9 Gaillet -12 Renouée des oiseaux -3	Densité de semis 230 gr/m² Vulpin 0 Gaillet 0 Renouée des oiseaux 0
Entre rangs 75 cm Vulpin 0 Gaillet 0 Renouée des oiseaux 0	Variété Moyennement couvrante Vulpin -1 Gaillet -1 Renouée des oiseaux -1	Désherbage mécanique Bineuse : Mai-d3 Houe rotative : Herse étrille : Vulpin 0 Gaillet 0 Renouée des oiseaux -3	Désherbage chimique Jun-d1 Mai-d2	Score annuel Vulpin 0 Gaillet 0 Renouée des oiseaux 37