




Exploitation :
Parcelle :
Type de sol :

Céline
Rotation 1
Non renseigné

Commentaires :

Adventices étudiées :

Adventices :	Risque :	
Brome mou	27	
Gaillet	37	
Ray-grass	29	

Situation initiale :

Année 1 - Blé d'hiver

Date de semis	Étouffement culture	Interculture	Date de labour	Densité de semis
Oct-d2	Association de cultures : Aucune Faible	Date des faux semis : Date de semis du couvert : Non définie Date de destruction : Non définie	Pas de labour	240 gr/m²
Brome mou 71	Brome mou -4	Brome mou 0	Brome mou 0	Brome mou 0
Gaillet 97	Gaillet -4	Gaillet 0	Gaillet 0	Gaillet 0
Ray-grass 52	Ray-grass -4	Ray-grass 0	Ray-grass 0	Ray-grass 0

Entre rangs	Variété	Désherbage mécanique	Désherbage chimique	Score annuel
14 cm	Non couvrante	Bineuse : Houe rotative : Herse étrille :	Nov-d1 Fév-d3	
Brome mou -1	Brome mou 0	Brome mou 0		Brome mou 65
Gaillet -1	Gaillet 0	Gaillet 0		Gaillet 92
Ray-grass -1	Ray-grass 0	Ray-grass 0		Ray-grass 47

Année 2 - Maïs

Date de semis

Avr-d2

Brome mou 11

Gaillet 2

Ray-grass 19

Étouffement culture

Association de cultures :
Aucune
Très faible

Brome mou 0

Gaillet 0

Ray-grass 0

Interculture

Date des faux semis :
Date de semis du couvert :

Sep-d1

Date de destruction :

Fév-d2

Brome mou 0

Gaillet 0

Ray-grass 0

Date de labour

Fév-d2

Brome mou -8

Gaillet -10

Ray-grass -7

Densité de semis

90 gr/m²

Brome mou 0

Gaillet 0

Ray-grass 0

Entre rangs

75 cm

Brome mou 0

Gaillet 0

Ray-grass 0

Variété

Non couvrante

Brome mou 0

Gaillet 0

Ray-grass 0

Désherbage mécanique

Bineuse :
Houe rotative :
Herse étrille :

Brome mou 0

Gaillet 0

Ray-grass 0

Désherbage chimique

Mai-d2

Avr-d2

Score annuel

Brome mou 3

Gaillet 0

Ray-grass 13